






# GUÍA DE INSCRIPCIÓN



ce  
pre  
UNI



## Inscripción online

Paso 1		Ingresa a nuestra página web: <a href="http://cepre.uni.edu.pe">cepre.uni.edu.pe</a> y seleccionar el ciclo de preferencia.
Paso 2		Registra tu información y antes de terminar tu inscripción <b>asegúrate que tus datos estén correctos.</b>
Paso 3		Realiza el pago luego de 24hrs de haberse registrado, <b>S/ 150</b> de la prueba de selección.
Paso 4		Días previos al examen les llegará un correo con las instrucciones para presentarse a la prueba de selección siempre y cuando cancele el pago de <b>S/150.</b>
Paso 5		Preséntate a la prueba de selección el <b>02 de Marzo.</b>